



ÒMNIUM  
LLENGUA CULTURA PAÍS

*Canigó*

FOCS DE  
SANT JOAN

# FLAMA DEL CANIGÓ

23 DE JUNY

---

FESTA NACIONAL  
DELS PAÏSOS CATALANS

---

24 DE JUNY

[www.flama.cat](http://www.flama.cat)

# PRESENTACIÓ

La **Flama del Canigó** és la festa d'encesa dels Focs de Sant Joan, símbol de la nostra identitat, una festa popular arrelada al llarg dels Països Catalans que té l'element del foc com a símbol preeminent. La tradició de les fogueres de Sant Joan és una celebració molt antiga, transmesa de generació en generació al llarg de molts segles, amb ella els primers pobladors de les nostres comarques festejaven la nit més curta de l'any, el solstici d'estiu. D'aquesta manera, s'han anat transformant aquelles celebracions prehistòriques en els Focs de Sant Joan actuals.

Les festes populars i tradicionals són una eina bàsica de cohesió i de construcció col·lectiva. Com a tals, les tradicions es van renovant i adaptant a les noves realitats socials i culturals. Davant els nous reptes socials que ens afecten, la cultura popular és una bona eina de transformació i de cohesió. Per això, volem donar un nou impuls a la Festa de Sant Joan dotant de més eines la Flama del Canigó per arrelar-la al màxim nombre de municipis i ciutats del país i fer-ne el referent nacional de la festa de Sant Joan.

**Òmnium Cultural** organitza la rebuda de la Flama del Canigó a Barcelona i els actes de lliurament d'aquesta al Parlament de Catalunya. A més, ofereix la tasca de coordinació i suport als diferents equips de foc de Tradicions i Costums. Això és, ajudar en la coordinació de les diferents rutes, en la realització de gestions administratives relatives a permisos i autoritzacions, a incorporar noves poblacions als itineraris, i a coordinar l'edició i distribució de material corporatiu. D'altra banda, Òmnium treballa per visualitzar als mitjans de comunicació totes les activitats relacionades amb la Flama del Canigó que mouen milers de persones cada any.

El dossier que us presentem inclou informacions sobre la Flama del Canigó, així com d'altres recursos pràctics per organitzar fogueres, especialment en aquelles poblacions on noves entitats, persones o institucions es plantegin dinamitzar la diada de Sant Joan arreu dels Països Catalans.





## **El dossier s'estructura de la següent manera:**

- LA FLAMA DEL CANIGÓ
- RECURSOS PRÀCTICS PER ORGANITZAR UNA FOGUERA
- CONSELLS I RECOMANACIONS
- COM ARRIBA LA FLAMA DEL CANIGÓ AL MEU POBLE
- PROTOCOL DE SEGURETAT DE TRANSPORT DEL LA FLAMA DEL CANIGÓ
- ANNEX I. PRINCIPALS RUTES I CENTRES DE REPARTIMENT
- ANNEX II. LA FLAMA DEL CANIGÓ, UNA MICA D'HISTÒRIA

**Per a més informació, podeu dirigir-vos al nostre web [flama.cat](http://flama.cat) o per correu electrònic [flamacanigo@omnium.cat](mailto:flamacanigo@omnium.cat)**





ÒMNIUM

LLENGUA CULTURA PAÍS



ÒMNIUM

LLENGUA CULTURA PAÍS



ÒMNIUM

LLENGUA CULTURA PAÍS

Carrión





# 1.- LA FLAMA DEL CANIGÓ

El foc de la Flama del Canigó resta al Museu de la Casa Pairal de Perpinyà durant tot l'any, fins que cada 22 de juny es pren la Flama i es puja fins al Canigó. Des del seu cim, i a partir de les dotze de la nit, es distribueix entre les persones presents i inicia el seu itinerari per encendre les fogueres de Sant Joan a centenars de poblacions.

La Flama del Canigó arriba als diferents pobles i es mostra pels carrers amb l'objectiu de donar a conèixer que comença la Nit de Sant Joan. Aquesta arribada es fa de les més diverses maneres, ja sigui en cotxe, en bicicleta, a peu o fins i tot en llagut, i de la mà de diversitat d'entitats, tant de l'àmbit esportiu, excursionista i cultural com veïnal. Són els anomenats equips de foc.

En aquest sentit, existeixen un seguit de rutes principals, així com poblacions que exerceixen de centres de repartiment. En parlar de rutes principals, ens referim a aquells equips de foc que transporten la Flama des del Canigó (o d'altres indrets) a la seva població, escampant-la tot sovint en nous itineraris. En parlar de centres de repartiment, ens referim a poblacions on d'altres poblacions properes s'acosten a recollir la Flama del Canigó.


Cada població organitza la rebuda de la Flama a la seva manera, però compartint uns elements comuns:

La Flama és l'essència d'aquesta celebració. Arriba a les poblacions en torxes o quinqués, i es diposita en gresols abans d'encendre les respectives fogueres. S'apaga en acabar-se la revetlla.

Anualment, una personalitat elabora un manifest, que anomenem missatge, que es llegirà a les poblacions on arribi la Flama just abans d'encendre la foguera. Aquest 2017, el missatge va a càrrec d'un històric defensor de la Flama, Toni Ayala.

Arribada la Flama, la foguera esdevé l'espai de trobada entre el veïnat on celebrar el solstici.





## Els actes emblemàtics d'aquesta festa són:

### ■ APLEC DEL CANIGÓ

El cap de setmana previ a Sant Joan, excursionistes d'arreu dels Països Catalans porten els feixos de llenya que serviran per encendre la Flama de cara a la següent edició. És la imatge característica de la creu del cim del Canigó recoberta de feixos de llenya, amb una veta amb el nom de la població i l'entitat que l'ha dipositat.

No s'organitza cap acte en si, però el Refugi de Cortaletes (Taurinyà, Conflent) és el principal espai de trobada. Si s'hi vol fer nit, cal reservar plaça amb antelació; si no, pot fer-se acampada a l'exterior

Enguany (2017), aquest Aplec serà el 17- 18 de juny, i cal una autorització per poder accedir en cotxe fins al peu del refugi.

### ■ REPARTIMENT DE LA FLAMA AL CIM DEL CANIGÓ

La nit del 22 al 23 de juny es reparteix al cim del Canigó la Flama que al llarg de tot l'any ha estat guardada al Castellet de Perpinyà. A partir de la mitjanit es baixa la Flama des del cim del Canigó, que pren diferents rutes que l'escamparan per tot el país. La nit següent es puja altra vegada al cim del Canigó, on s'encendran els feixos de llenya deixats el cap de setmana anterior. Aquesta trobada es coneix amb el nom de la Regeneració i finalitzarà amb la flama altra vegada al Castellet de Perpinyà fins al proper any.

(!) Cal demanar també autorització per accedir-hi amb cotxe.

### ■ RECEPCIÓ INSTITUCIONAL. PARLAMENT DE CATALUNYA

Cada any, el Parlament de Catalunya rep la Flama del Canigó de la mà dels equips de foc, com a acte de reconeixement institucional cap a aquesta celebració.

La Flama del Canigó és rebuda pels diferents consistoris municipals i altres organismes per allà on passa.





**Flama del Canigó  
Focs de Sant Joan  
Festa Nacional  
dels Països Catalans**



## **2.- RECURSOS PRÀCTICS PER ORGANITZAR UNA FOGUERA**





## 2- RECURSOS PRÀCTICS PER ORGANITZAR UNA FOGUERA

Òmnium Cultural ofereix a persones, institucions i entitats, el seu suport per estendre la celebració de Sant Joan i la presència de la Flama del Canigó arreu dels Països Catalans, partint de l'experiència de desenes i desenes d'entitats al llarg de les darreres dècades.

A continuació, t'oferim una sèrie de recursos pràctics per organitzar una foguera de Sant Joan al teu poble o barri.

Els últims anys, ha augmentat la regulació per a fer fogueres a la via pública. Progressivament, els ajuntaments han establert normatives específiques que permetin encendre fogueres amb seguretat i previsió.

### QUINS PASSOS HEU DE FER?

Posar-se en contacte amb l'Ajuntament i informar-se sobre els tràmits necessaris per organitzar una foguera. És imprescindible comptar amb l'autorització municipal que haurà de ser lliurada per escrit. Us recomanem portar-la a sobre el dia la revetlla de Sant Joan.

És necessari que us poseu en contacte amb l'ajuntament encara que vulgueu encendre la foguera en un terreny privat.

### **Per obtenir el permís, l'Ajuntament et demanarà que l'informis de la manera més detallada possible de diferents qüestions:**

- Dades de la persona o entitat que demana l'autorització.
- És preferible registrar l'autorització a nom d'una entitat legalment constituïda. En el cas d'ajuntaments grans, com més coneguda sigui millor.
- Programa d'activitats i horaris previstos.
- Cal incloure si hi haurà sopar o actuacions, especialment si s'emprarà o no pirotècnia (actualment està molt regulada).
- Informació sobre la foguera.
- Cal explicar-ne les dimensions i el format: ubicació exacta sobre plànol, materials que es volen cremar, si es compta o no amb una base de sorra (per no fer malbé l'asfalt).
- A l'hora de proposar un lloc, cal tenir present que quedi a suficient distància de zones verdes, arbres, cablejat elèctric, vehicles o mobiliari urbà.



- Cal preveure el pas per a vehicles d'emergència.
- Assegurança de responsabilitat civil.  
Any rere any, observem que cada vegada el món municipal és més estricte amb aquestes qüestions.
- Un cop feta la sol·licitud, l'Ajuntament hauria de donar-vos resposta al cap de poques setmanes. Us recomanem que us quedeu sempre una còpia de la instància que presenteu on hi consti la data de lliurament.
- Sigueu curosos en el moment de facilitar les vostres dades de contacte i informeu-vos bé dels tràmits administratius que seguirà la vostra sol·licitud.
- Si se us denegés el permís, teniu dret a demanar-ne els motius i de quina manera es podrien corregir
- Us recomanem que feu els tràmits amb l'Ajuntament amb prou antelació, especialment si és la primera vegada que voleu organitzar una revetlla.
- És necessari comptar amb una assegurança per fer una foguera. Si no en teniu cap de subscripta, intenteu fer xarxa amb alguna altra entitat que tingui alguna. També pot ser d'ajuda coordinar-vos amb l'Ajuntament perquè se'n faci càrrec.

## **COM ES FA UNA FOGUERA?**

Per tal d'organitzar un foguera necessiteu:

- El permís de l'Ajuntament
- Fusta (mobles vells), un llit de sorra
- Equip de so, servei de neteja o tanques de seguretat (en funció de la revetlla)

(!) És possible que l'Ajuntament us pugui ajudar amb les fustes o la sorra i altres materials complementaris.



### 3.- CONSELLS I RECOMANACIONS



...este flama aqueste nit serà régénérada al cim del Canigo. Demà altre  
vegada transmètra al mon enter el missatge de pau y d'amistat del poble  
català.  
VISCA CATALUNYA  
...este flama régénérada en al nostre cim, sagrat transmètra altre vegada  
el missatge de pau y d'amistat del poble català. Visca catalunya Visca



## 3.- CONSELLS I RECOMANACIONS

Us recordem algunes recomanacions de l'Administració catalana dins el marc de la campanya "Revetlles amb precaució":

### INDICACIONS SOBRE FOGUERES

- Feu les fogueres en llocs que permetin el pas dels vehicles d'emergència, eviteu fer-les en zones amb vegetació seca o arbrat, i no les encengueu amb líquids inflamables.
- No feu fogueres enlloc sense autorització (cal sol·licitar el permís al municipi corresponent) i feu-les a més de 15 m de façanes i cotxes. Mai sota línies elèctriques.
- A les fogueres, no hi llanceu papers ni teixits, el vent els enlairaria i els podria portar lluny.
- No hi llanceu-hi bidons ni esprais, poden explotar.
- No hi cremeu pneumàtics ni plàstics, ja que provocarien molta contaminació

### RECOMANACIONS SOBRE ÚS DE PIROTÈCNIA

- Assegureu-vos de comprar els productes pirotècnics en un establiment autoritzat.
- Enceneu cada article seguint estrictament les seves instruccions concretes.
- Utilitzeu mitjans segurs per encendre el material pirotècnic (metxes i similars). No talleu el tro final de les traques, ja que poden explotar amb violència.
- No encengueu petards dins de casa. En els llocs on es facin revetlles s'aconsella recollir la roba estesa i els tendals, i tancar portes i finestres.
- No us guardeu els petards a les butxaques.
- No subjecteu els petards amb les mans, i no els poseu prop de la cara o el cos.
- No llanceu coets a menys de 500 metres de zones boscoses ni en aglomeracions de persones.
- No poseu petards dins de totxanes o ampolles de vidre.
- No tireu els coets amb les mans ni amb la canya trencada, ja que podrien sortir en una direcció inesperada i explotar malament.
- No llanceu mai cap petard contra ningú, i si el petard no s'encén bé, no el toqueu fins al cap de mitja hora i remulleu-lo.

### CONSELLS EN CAS DE CREMADES

- Apliqueu aigua fresca durant dos o tres minuts a la part afectada, cobriu-la amb una gasa o amb un drap net i aneu a un centre sanitari.
- No rebenteu les butllofes. No hi apliqueu pomades, cremes, ni cap tipus de desinfectant ni arrenqueu les restes de roba que hagin pogut quedar adherides. No utilitzeu cotó.
- Retireu del cos qualsevol objecte (anells, rellotges, cinturons, etc.) abans que la zona s'inflami.
- Si per qualsevol circumstància s'encenen els vestits, no correu, ja que revifareu les flames.
- Tireu-vos a terra i rodoleu per apagar les flames i evitar que es facin més virulentes.
- Tapeu-vos la cara amb les mans perquè les flames no us arribin a la cara i als cabells i perquè els gasos no us arribin als pulmons. Assegureu-vos que les flames s'han apagat abans de treure-us la roba i no us la tragueu mai pel cap.



**4.- COM ARRIBA LA FLAMA  
DEL CANIGÓ AL MEU POBLE**



## **4.- COM ARRIBA LA FLAMA DEL CANIGÓ AL MEU POBLE**

Hi ha diverses maneres de fer arribar la Flama del Canigó al teu poble com anar-la a cercar al cim del Canigó la nit del 22 de juny o bé recollir-la en un dels punts de repartiment.

### **COM PUC RECOLLIR LA FLAMA DEL CANIGÓ EN UN PUNT DE REPARTIMENT?**

La Flama del Canigó va desdoblant-se en diferents itineraris des del cim del Canigó i a mesura que va avançant per diferents comarques. El més pràctic és que et posis en contacte amb entitats i poblacions més experimentades, que t'explicaran a quina hora arriba o passa la Flama del Canigó pel seu poble. Al web [www.omnium.cat/flama-del-canigo](http://www.omnium.cat/flama-del-canigo) trobaràs tot d'informació d'interès, com les principals rutes, horaris o dades de contacte amb diferent entitats.

### **COM ANAR A CERCAR LA FLAMA AL CANIGÓ?**

Al Canigó s'hi fan dos grans esdeveniments, l'Aplec (cap de setmana anterior a Sant Joan), i la recollida de la Flama (el dia 22 de juny). En tots dos casos, cal un permís per pujar en cotxe fins al peu del Refugi de Cortalets, ja que l'accés es regula per qüestions ambientals. La Gendarmeria en controla els accessos, o sigui que no és recomanable fer-se el despistat.

Al web [www.flama.cat](http://www.flama.cat) trobareu els formularis per poder-hi pujar. En qualsevol cas, cal tenir present que sempre es dóna prioritat als equips de foc que fan arribar la Flama del Canigó a diferents poblacions al llarg del seu camí de tornada cap a casa.

### **COM ACONSEGUIR EL MATERIAL DE SUPORT NECESSARI?**

Al web [www.flama.cat](http://www.flama.cat) trobareu l'accés a la botiga on-line on us proporcionem material a un preu simbòlic (cartells, manifest, tríptics informatius) i altres complementaris (torxes, quinqués, samarretes). També comptem amb banners i altres materials en format digital que ens podeu demanar per correu electrònic a [flamacanigo@omnium.cat](mailto:flamacanigo@omnium.cat)

I si en teniu ganes, ens oferim per venir a fer xerrades de presentació sobre la Flama del Canigó!

### **QUIN ÉS EL PROTOCOL PER REBRE LA FLAMA DEL CANIGÓ?**

L'arribada de la Flama se celebra de manera diferent segons la població, però si que existeixen alguns elements comuns:

- Lectura del manifest, el missatge abans d'encendre la foguera
- Portar la Flama a l'Ajuntament perquè la rebi institucionalment
- Promocionar la imatge comuna de la Flama que es fa a tot el territori ([www.flama.cat](http://www.flama.cat))



## COM COMUNICAR EL PAS DE LA FLAMA DEL CANIGÓ

### • ALS AGENTS RURALS

A Catalunya, és prohibit encendre foc als terrenys forestals i la franja de 500 metres que els envolta. Tot i això, es poden atorgar autoritzacions excepcionals per a diferents activitats tradicionals.

La Flama del Canigó és una d'aquestes activitats tradicionals sotmeses a autorització. Per aquest motiu, Òmnium Cultural ha signat un acord de col·laboració amb el Departament d'Agricultura, Ramaderia, Pesca i Alimentació (administració competent per l'atorgament de les autoritzacions) amb la finalitat de recollir col·lectivament les diferents sol·licituds d'aquesta activitat que es generin a Catalunya.

D'aquesta manera, podeu gestionar l'obtenció de l'autorització per l'activitat mitjançant Òmnium Cultural que tramitarà una sol·licitud col·lectiva que podeu sol·licitar a través d'un formulari al web <https://www.omnium.cat/flama-del-canigo>

Us recordem que és obligatori i imprescindible disposar d'aquesta autorització a efectes legals

Podeu fer la sol·licitud del vostre equip de foc flama mitjançant el formulari al web d'Òmnium.

No s'autoritzarà cap encesa de flama que es realitzi amb torxa de cera o assimilable (per a dubtes, consultar el protocol de transport, en el mateix dossier o web)

En cap cas, aquesta sol·licitud empara la realització de les fogueres de Sant Joan, que hauran de ser sol·licitades de forma individual a l'Ajuntament corresponent i autoritzades pel el Departament d'Agricultura, Ramaderia, Pesca i Alimentació.

### • AL SERVEI TERRITORIAL DE TRÀNSIT

El pas de la flama per carreteres també s'ha de comunicar al servei territorial de trànsit.

Els llocs i horaris de pas de la flama de cada organització a la Divisió de Trànsit dels Mossos d'Esquadra amb prou antelació (aproximadament un mes) perquè puguin fer el corresponent desplegament de control de seguretat i ordre del trànsit. Cal presentar un escrit al registre d'entrada del servei territorial de trànsit d'inici de la ruta, i en cas, que la ruta afecti a més de dues demarcacions territorials cal comunicar-ho al Serveis Centrals del Servei Català de trànsit.

## COM FER DIFUSIÓ DE L'ARRIBADA DE LA FLAMA DEL CANIGÓ AL MEU MUNICIPI?

Si la Flama del Canigó arriba al teu poble, t'ajudem a fer-ne difusió. Al web d'Òmnium hi trobareu un formulari on podreu incloure lloc i hora de rebuda i una petita descripció de l'activitat que organitzeu. Tota aquesta informació quedarà recollida en un mapa al web amb consulta i accés per a tothom



## 5.- PROTOCOL DE SEGURETAT DEL TRANSPORT DE LA FLAMA DEL CANIGÓ





## **5.- PROTOCOL DE SEGURETAT DEL TRANSPORT DE LA FLAMA DEL CANIGÓ**

### **RECOMANACIONS GENERALS**

La Flama del Canigó és regenerada cada any al cim del Canigó a les 00.00 hores del 23 de juny, just a l'inici de l'estiu, època habitualment seca i calorosa. És necessari, per tant, extremar les mesures de seguretat a causa del risc d'incendi, tant en camins i carreteres com en els nuclis urbans.

Cal utilitzar els estris necessaris i adients pel transport de la Flama i aplicar totes les mesures de seguretat possibles de cara al bon desenvolupament del conjunt de la festa, i evitar accidents que puguin afectar tant l'entorn com les persones. Hem de tenir en compte que els estris que s'utilitzin per portar la Flama no puguin desprendre foc en cap cas i que siguin segurs per a les persones que els facin servir.

### **TRANSPORT A LA MUNTANYA**

A la muntanya i l'alta muntanya (començant pel seu origen, que és el cim del Canigó) cal tenir en compte el següent:

- S'han de fer servir llums de tempesta, quinqués o llantions per un transport còmode i segur, ja que habitualment hi ha inclemències meteorològiques que no fan recomanable l'ús de torxes (que s'apaguen fàcilment en cas de vent).
- La recàrrega s'ha de fer en una zona lliure de vegetació, en un radi de seguretat de 3 metres.
- En aquest tram és especialment important saber el funcionament correcte del giny que s'utilitza i prendre mesures de seguretat extremes en les recàrregues de combustible.
- També cal vigilar la proximitat amb la roba i la temperatura o escalfor que pot desprendre. Per a més seguretat es faran servir guants ignífugs.

### **TRANSPORT EN COTXES**

En el transport mitjançant automòbils cal considerar el següent:

- No es poden utilitzar mai torxes de cap mena, i és necessari portar la Flama amb llums de tempesta o quinqués degudament protegits i immobilitzats.
- El sistema idoni pot ser portar el quinqué dins d'una caixa amb els corresponents respiradors, vigilat sempre que no pugui sortir-ne el foc ni la classe de combustible emprada.
- La Flama ha de viatjar a la vista dels ocupants del vehicle i en el mateix compartiment, i s'ha de tenir a l'abast de la mà un extintor de càrrega mínima de 6 kg o equivalent.
- S'ha de circular amb una bona ventilació del vehicle, fins i tot amb alguna finestra oberta, també per autopista o autovia. Hem de tenir en compte que, sigui quina sigui la classe de combustible emprada, la combustió de la Flama fa fum, encara que no sigui visible.

## TRANSPORT EN BICICLETA I MOTO

En el cas de transportar la Flama en bicicleta o motocicleta, cal tenir en compte el següent:

- No es poden utilitzar torxes, ja que l'aire produït per la velocitat les apagaria.
- Cal utilitzar alguna mena de quinqué o llantió que haurà d'estar subjectat a la bicicleta.
- També es pot fer servir una metxa dins d'una caixa metàl·lica amb els corresponents respiradors i amb un sensor tèrmic connectat a una alarma, perquè avisi abans de l'apagada de la metxa.
- Aplicarem igualment les comunicacions de pas als Mossos i Agents Rurals (vegeu Consideracions en relació al pas per carreteres) i els mateixos sistemes de protecció que en el cas de portar-la corrent.

## TRANSPORT A PEU

Pel transport a peu o corrent tindrem en compte el següent:

- Les torxes han de ser recarregables, el més lleugeres que sigui possible per evitar el cansament del portador. Una torxa pesada no només és més incòmoda sinó que fa que el portador se la vagi apropant al seu cos de forma involuntària, amb el risc que això comporta: possibles cremades a la roba, a la pell o als cabells.
- S'ha de fer servir una torxa de combustible líquid, de parafina, que ofereix una bona estabilitat de flama, de fàcil encesa i ràpida apagada en cas d'emergència, com ara caigudes o situacions de risc.
- Les torxes han de ser de recàrrega fàcil, ja que la seva durada acostuma a ser molt limitada. El combustible de recàrrega s'ha de portar en el vehicle que acompanya el corredor, on+ ha d'anar degudament protegit.
- Les recàrregues de la torxa s'han de fer fora del vehicle, en una zona lliure de vegetació, en un radi de seguretat de 3 metres i a una distància prudencial de qualsevol flama o foc, disposant sempre d'algun extintor a mà, que pot ser el mateix que porta el vehicle subministrador de combustible. Aquest extintor ha d'estar situat en un compartiment diferent d'on hi hagi el combustible, ja que si estan en el mateix, en cas d'accident podria quedar inaccessible.





## CONSIDERACIONS EN RELACIÓ AL PAS PER CARRETERES


En la major part del recorregut la Flama transita per carretera, amb l'entorpiment que comporta per a la resta de trànsit rodat i el consegüent risc i perill pels portadors d'aquesta. Per aquest motiu s'han de tenir en compte els elements següents:

- Els corredors han de portar distintius o roba visible i han d'anar protegits per un mínim de dos vehicles, un davant i un darrere del corredor, protegint-lo degudament i amb senyalització visible.
- S'han de comunicar els llocs i horaris de pas de cada organització a la Divisió de Trànsit dels Mossos d'Esquadra amb prou antelació perquè puguin fer el corresponent desplegament de control de seguretat i ordre del trànsit.
- Quan es passa per una zona forestal, s'ha de comunicar el pas al servei d'Agents Rurals de Catalunya a fi que puguin estar alerta en cas d'algun incident.
- En el trànsit per l'interior de les poblacions haurem d'aplicar les mateixes mesures de precaució i seguretat que a la carretera, tenint en compte les possibles aglomeracions de gent, procurant que hi hagi un espai de seguretat entre el públic i el corredor, i estar amatents a les indicacions de les policies locals.

## CONSIDERACIONS EN RELACIÓ AL PAS PER PISTES FORESTALS

L'espòrànica circulació per pistes forestals ha de comprendre les mateixes precaucions que les esmentades en la muntanya i alta muntanya, extremant-les en tot moment, ja que són zones d'especial risc d'incendi.

No hem de fer cap classe de recorregut per pistes forestals o corriols sense posar-ho en coneixement dels Agents Rurals de Catalunya i els ADF de la zona, i cal complir sempre les seves indicacions.



## **ALTRES CONSIDERACIONS**

Cal tenir una cura especial en les zones boscoses, forestals i agrícoles, ja que són de gran risc en aquesta època de l'any i la més petita espurna podria portar conseqüències molt greus.

Si tenim qualsevol accident o incident que no tinguem possibilitats de resoldre nosaltres mateixos satisfactòriament i amb immediatesa, ho hem de comunicar immediatament al telèfon 112 (servei d'emergències) amb el màxim de detalls possibles.

No es pot utilitzar cap classe de torxa que pugui desprendre alguna mena de material encès o espurnes, com per exemple torxes de parafina sòlida o torxes de materials tèxtils, ja que són de risc elevat. En cas d'utilitzar-ne, els serveis de seguretat, policies, bombers, Protecció Civil, ADF, Agents Rurals o d'altres cossos ens poden obligar a apagar-les.

La classe de torxa idònia i més utilitzada pels equips de foc és la torxa clàssica, que consta d'un pal metàl·lic coronat per una cassoleta on s'hi ubica el dipòsit cremador, que funciona amb combustible líquid (recomanem la parafina líquida que s'utilitza en les estufes) amb un ble regulable.

## **COMUNICACIÓ DEL LLOC I DELS HORARIS DE PAS DE LA FLAMA I AUTORIZACIÓ COL·LECTIVA**

Per disposar l'autorització per al transport de la Flama del Canigó els dies 22 i 23 de juny (per ser activitat amb risc d'incendi forestal) pots connectar-te a [www.flama.cat](http://www.flama.cat), on trobaràs el formulari corresponent.

Òmnium Cultural comunicarà els llocs i hores de pas al servei d'Agents Rurals de Catalunya a fi de poder estar alerta en cas d'incidències meteorològiques, risc d'incendi o d'altres contratemps. Així mateix, es farà una sol·licitud d'autorització col·lectiva dels formularis rebuts per a totes les associacions participants que omplin el formulari.

### **MÉS INFORMACIÓ:**

- Cos d'Agents Rurals: 93 561 70 00
- Telèfon d'emergències: 112



# ANNEX I. PRINCIPALS RUTES I CENTRES DE REPARTIMENT DE LA FLAMA DEL CANIGÓ

**Destaquen diferents rutes i centres de repartiment amb molts anys de trajectòria, així com algunes activitats específiques de diferents poblacions. Adjuntem a continuació les més representatives, amb una nomenclatura que sovint no existeix com a tal.**

## **Ruta d'Igualada:**

La comissió organitzadora, que supera les 25 edicions, fa arribar la Flama a la capital de l'Anoia a través de relleus a càrrec d'escolars igualadins i atletes de la ciutat. Fan arribar la Flama a desenes de poblacions d'arreu del recorregut de manera directa, en un model d'elevada organització interna i molt autosuficient.

D'aquesta ruta neix, entre d'altres, la subruta del Montserratí, comandada des d'Esparreguera.

## **Ruta de la Costa:**

De Perpinyà fins a Pals, aquesta ruta travessa els Pirineus passant pels pobles de l'Alt i el Baix Empordà. La conformen persones de banda i banda dels Pirineus.

## **Rutes d'Osona i Ripollès:**

Entitats d'Osona, agrupades sota la coordinació de Tradicat, es cuiden de fer arribar la Flama del Canigó des del cim a les comarques d'Osona o el Ripollès.

Compten amb diferents rutes i subrutes, de les quals editen un díptic propi. Les principals rutes són les del Moianès, la de Vic, la de Manlleu, la d'Osona Sud, la del Lluçanès, la de La Garrotxa-Cabrerès i la del Vallès Oriental. També cal destacar la del Coll d'Ares

## **Ruta de les Terres de Lleida:**

Entitats ciclistes de Bellpuig i Lleida són les encarregades de fer arribar la Flama a diferents poblacions dels Pirineus lleidatans i del pla de Lleida, amb una ruta en bicicleta que transcorre per Puigcerdà i la Seu d'Urgell abans de baixar per la Noguera en direcció a Lleida. Distribueix la Flama a desenes de poblacions al llarg del recorregut.

Paral·lelament, Mollerussa fa arribar la Flama al Pla d'Urgell des del Cim del Canigó en una cursa de relleus.

### **Ruta de Barcelona:**

Òmnium Cultural, de la mà de Tradicions i Costums, es cuida de fer arribar la Flama des del Canigó (Coll d'Ares concretament) fins a Barcelona i altres poblacions del Baix Llobregat o del Barcelonès Nord. Dins d'aquesta ruta, sorgeix l'itinerari (en cotxe) que farà arribar la Flama a Reus, Tortosa i Vinaròs, és a dir, a les comarques del Camp de Tarragona, de les Terres de l'Ebre i del País Valencià.

### **Ruta de l'Ebre:**

Aprofitant la Flama del Canigó que baixa fins al País Valencià, l'embarcador de l'Aldea és el lloc de sortida de la ruta marítima que remunta l'Ebre en llagut i que s'ha iniciat enguany de la mà d'un nou equip de foc vinculat a l'associació Camí de Sirga de Tivenys. Aquesta ha servit per fer arribar la Flama a noves poblacions de manera directa o indirecta.

### **Ruta d'Arenys de Mar:**

Al Maresme trobem diferents grups que acudeixen fins al Canigó a recollir la Flama i que després la distribueixen entre els pobles de la comarca. Per antiguitat, cal destacar l'equip de foc d'Arenys de Mar, que és també qui reparteix la Flama a la gent de Tradicions i Costums. També cal destacar el de Vilassar de Mar.

### **Esplugues:**

Des de fa molts anys, el grup de Tradicions i Costums d'Esplugues va a buscar la Flama al Canigó i la distribueix entre moltes poblacions del Baix Llobregat Sud.

**Figueres, Vallgorguina, Sant Quirze del Vallès, Girona, l'Espluga de Francolí, Manlleu, Santpedor, Ripoll, Olot, Vinaròs, Sant Just Desvern o Sabadell** són algunes de les poblacions que exerceixen de centres de repartiment a d'altres poblacions properes o que realitzen rebudes de destacada rellevància.

**Una menció específica mereix Reus**, que distribueix la Flama del Canigó a les comarques del Baix Camp, el Tarragonès, la Conca de Barberà, el Baix Penedès i el Priorat.



## **ANNEX II.- LA FLAMA DEL CANIGÓ: UNA MICA D'HISTÒRIA**

L'any 1955 Francesc Pujades, vilatà d'Arles de Tec (Vallespir, Catalunya del Nord), portat pel seu entusiasme pel Canigó i inspirat pel poema de mossèn Cinto Verdaguer, tingué la iniciativa d'encendre els Focs de Sant Joan al cim d'aquesta muntanya i des d'allà repartir la seva Flama per totes les contrades de la nostra terra. S'iniciava així la renovació d'aquesta mil·lenària tradició; de nou les fogueres prenien un sentit col·lectiu.

L'any 1966 el foc creuà per primera vegada la duana. Eren èpoques ben difícils, sovint de clandestinitat. A poc a poc la xarxa es va anar estenent i el foc, escampat per tot el Principat, va arribar fins al País Valencià.

El 22 de juny, com cada any, un grup d'excursionistes del Cercle de Joves de Perpinyà va a buscar el foc que des de 1955 resta encès al Museu de la Casa Pairal de Perpinyà i la pugen al cim del Canigó; després de passar la nit vetllant la Flama, i a trenc d'alba, inicien el descens perquè la Flama arribi a tots els pobles i ciutats dels Països Catalans a temps d'encendre les fogueres de la nit de Sant Joan.

El diumenge abans de sant Joan se celebra l'Aplec del Canigó, trobada que té per finalitat pujar al cim del Canigó (2.784 metres) feixos de llenya portats per gent de les més diverses contrades del nostre país. Aquests feixos serviran per encendre la foguera que, la nit de sant Joan, cremarà dalt del cim, de la qual s'agafarà foc nou per ser retornat al Museu de la Casa Pairal de Perpinyà.

La Flama del Canigó és rebuda pel Parlament de Catalunya, ajuntaments, consells comarcals i entitats culturals i esportives de tot el territori. Cal, doncs, que aquesta Flama del Canigó arribi i es mantingui arreu dels Països Catalans, i que aquest Foc de Sant Joan perduri com a símbol d'esperança i de germanor d'una comunitat que vol i necessita recuperar plenament el seu sentit de pàtria, socialment justa, políticament lliure, econòmicament pròspera i culturalment digna.

## **LA SIMBOLOGIA DELS FOCS DE SANT JOAN I LA FLAMA DEL CANIGÓ**

El foc ha estat sempre un símbol en la vida de l'home. Els pobladors primitius dels països mediterranis i europeus ja veneraven les forces de la natura, i amb elles principalment el sol i el foc, mitjançant cultes i celebracions. Precisament, una d'aquestes celebracions ancestrals ha estat transmesa de generació en generació, durant segles, i ha arribat fins avui, amb lleus canvis de simbolisme i dedicació. Es tracta de la celebració del solstici d'estiu, heretada dels primers pobladors de les nostres comarques, la qual consistia a festejar amb fogueres la nit més curta de l'any, és a dir, l'entrada en la seva època més càlida. Després d'uns quants segles, la celebració del solstici es transformà en els Focs de Sant Joan, una de les tradicions i uns dels costums més notables de la comunitat catalana.

## **EL FOC S'ESTÉN PELS PAÏSOS CATALANS**

Fa molts segles que aquesta celebració –la vetlla, matinada i dia de Sant Joan-, a base de fogueres o falles, abasta geogràficament totes les comarques dels Països Catalans, des de les Corberes, més enllà dels Pirineus, fins al sud del País Valencià, i des de les terres entrades a l'Aragó fins a les Illes del mar Balear.

## **LES PRÀCTIQUES AL VOLTANT DEL FOC**

Aquesta diada ha donat lloc a un gran nombre de pràctiques i creences de caire màgic, que prenen vigència la nit i la matinada de Sant Joan: pactes; l'ús d'unes herbes determinades; dites; danses, cançons i versets; pràctiques al voltant del foc o damunt les seves cendres; peticions i desigs; invocacions i conjurs; l'ús d'una aigua concreta i de la rosada; menjars diversos –les coques i altres dolços-; vins i licors; ofrenes, cerimònies profanes i religioses com processons i comparses; oracions; aplecs; juguesques; i una gran diversitat de fogueres.

La celebració dels Focs de Sant Joan ha tingut de sempre un caràcter social, col·lectiu i cerimoniós; d'aquí ve que hagin mantingut la seva vigència i actualitat, enmig de les vicissituds del nostre poble al llarg de la seva història. Però el que ha salvat aquest i molts altres costums ha estat l'arrelament en moltes famílies, les quals han fet sobreviure multitud de costums, tot i les invasions i les prohibicions d'activitats col·lectives.



## EL FOC AL LLARG DE LA HISTÒRIA

Trobem ja tradicions ben arrelades amb l'arribada dels primers dominadors: els romans troben a les nostres terres comunitats amb vida urbana, alfabet, moneda i ús corrent del ferro, amb costums propis també i celebracions com la del solstici d'estiu, i inicien un procés de romanització que no es manifesta plenament fins a l'any 500 de la nostra era, en que són menys presents els costums del poble.

L'any 680, el Concili de Constantinoble decreta la prohibició de totes les pràctiques i supersticions paganes i, amb elles, els focs primitius del solstici d'estiu. El poble no va acatar, tanmateix, les ordres donades en aquest sentit i va continuar fent les seves fogueres. Aquesta tossuderia del poble va ser, precisament, el que va provocar la modificació del caire pagà de la festa per donar-li un sentit religiós.

L'any 717, quan la irrupció dels sarraïns per les nostres terres, als indrets on eren mal rebuts, aquests deixaven fer i practicar les creences i costums populars. Així és com els nostres focs van poder continuar celebrant-se, sovint amb la participació fins i tot dels mateixos sarraïns. Hi ha una cançó que encara es cantava als inicis del segle XX, i que diu que tots plegats celebren aquesta gran diada:

**Lo dia de Sant Joan**  
és dia d'alegria,  
fan festa els cristians  
*i els moros de moreria.*

Durant l'edat mitjana, doncs, els Focs de Sant Joan continuen celebrant-se i els seus grans impulsors van ser els gremis. Amb la incorporació de la Catalunya Nord –els antics comtats de Rosselló i Cerdanya- a l'estat francès el 1659, els Focs de Sant Joan prenen el caire de senyal d'identitat catalana que han continuat mantenint fins al dia d'avui.

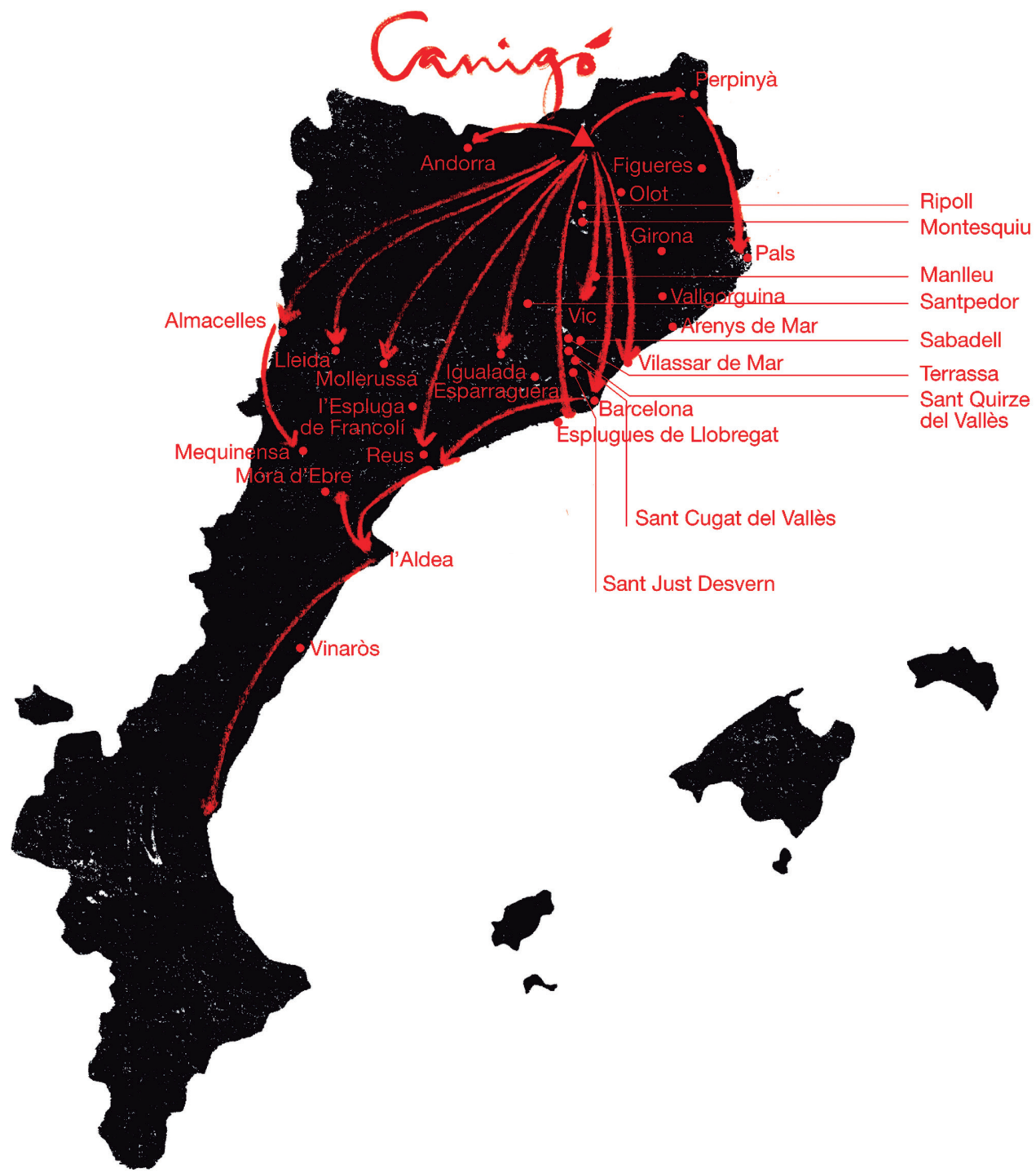
L'ocupació de la resta dels Països Catalans per les tropes francocastellanes de Felip V (1707 al País Valencià, 1714 al Principat i 1715 a les Illes) comporta, juntament amb l'abolició de les institucions d'autogovern i la prohibició de l'ús públic de la llengua, la marginació total de les nostres tradicions i els nostres costums; aquestes, doncs, són prohibides públicament, i amb elles tots els seus organitzadors. Una altra vegada els homes del camp salven no sols els costums relacionats amb els focs, sinó moltes més tradicions i costums.

El 1760, vuit homes representatius o regidors, com a delegats de les ciutats principals dels antics regnes de Catalunya, Aragó, Mallorca i València, presenten al rei Carles III el "Memorial de greuges". En la queixa exposen col·lectivament que molts funcionaris destacats en els anomenats regnes violaven els costums més lloables i les ordenances, i introduint cada cop més costums estrangers i perniciosos. Reclamaven també el dret de tornar a establir els gremis i d'aprovar-ne les ordenances. L'any següent, al Principat, el capità general marquès de la Mina començà a autoritzar les festes populars, i es van tornar a celebrar les falles o Focs de Sant Joan.

Amb l'entrada al segle XIX, s'inicia la recuperació, sobretot amb l'acció posterior de la Renaixença, i es produeix un retrobament entre el camp i les viles i ciutats a la recerca patriòtica de les arrels del nostre Poble. El 1885, mossèn Cinto Verdaguer canta els focs i els fallaires en el seu poema Canigó. Els focs són enaltits també per altres poetes nostres, com Maragall, Girbal i Jaume, Duran, Tortajada i Garcés, entre altres.

Amb l'Estatut d'autonomia, el 1933, excursionistes, estudiants i molts altres ciutadans donen sentit de comunitat als Focs de Sant Joan, i encenen fogueres a totes les viles i muntanyes de les nostres terres, com a senyal d'inici del retrobament d'una comunitat. Acabada, però, la Guerra d'Espanya, el 1939, torna a produir-se un replegament en tot el que ens identifica com a poble, i amb prou feines són permeses aquelles tradicions i costums que no portin problemes, és a dir, les més buides de contingut. Així, els Focs de Sant Joan es converteixen en l'ocasió anual de cremar fustots i trastos vells, i la revetlla, o bé es fa en la intimitat familiar, o bé resulta mancada de contingut cívic i cultural.





Per a més informació, podeu dirigir-vos

**al nostre web [www.omnium.cat/flama-del-canigo](http://www.omnium.cat/flama-del-canigo)  
o per correu electrònic  
[flamacanigo@omnium.cat](mailto:flamacanigo@omnium.cat)**

**Vegeu Annex I. Rutes Principals**

La instància per sol·licitar l'autorització es penja al web [flama.cat](http://flama.cat) al llarg del mes de maig, si bé els permisos depenen de les autoritats del Canigó Grand Site, que gestiona el massís del Canigó.